

nuZeo 15



Sicherheitshinweise
Entsorgungshinweise
Technische Daten
Garantiebestimmungen

ACHTUNG:

Die nuZeo 15 hat aufgrund ihrer soliden Bauweise ein sehr hohes Gewicht. Am besten, Sie sind beim Auspacken und Aufstellen zu zweit!

Sollten Sie Fragen oder Probleme bei der Inbetriebnahme Ihres Nubert Systems haben, so können Sie sich gern an unser Service-Team wenden. Halten Sie bitte Ihre Kundennummer bereit.

Telefon: +49 (0)7171 87120
E-Mail: info@nubert.de



nubert[®]

Gerätezulassung und Konformität mit EG-Richtlinien

Hiermit erklärt die Nubert electronic GmbH, dass dieses Produkt den Richtlinien 2014/53/EU entspricht, sofern es den Anweisungen des Herstellers entsprechend installiert und verwendet wird. Der vollständige Text der EU-Konformitätserklärung ist unter der folgenden Internetadresse verfügbar:

<https://www.nubert.de/konformitaetserklaerungen/716/>

- Die Seriennummer am Lautsprecher darf nicht verändert werden. Sie ist Bestandteil der Betriebszulassung. Wird der Lautsprecher von nicht von Nubert autorisierten Werkstätten oder sonstigen Dritten repariert oder modifiziert, so verliert er seine Betriebslaubnis.
- Es dürfen nur Zubehörteile und Geräte angeschlossen werden, die ihrerseits allen gesetzlichen Vorgaben entsprechen und zugelassen sind.
- Der Lautsprecher darf nur zu den im Abschnitt „Bestimmungsgemäßer Gebrauch“ genannten Anwendungen eingesetzt werden.


Bestimmungsgemäßer Gebrauch

Dieser Lautsprecher ist ausschließlich zur Tonwiedergabe in trockenen Räumen bestimmt. Verwenden Sie den Lautsprecher nur so, wie in dieser Bedienungsanleitung beschrieben. Jegliche andere Verwendung (besonders sicherheitsrelevante oder medizinische Anwendung, Installation im Freien wie bei speziell IP-zertifizierten Produkten) gilt als nicht bestimmungsgemäß und kann zu Sach- oder sogar zu Personenschäden führen. Es wird durch die Nubert electronic GmbH keinerlei Haftung für Schäden übernommen, die durch nicht bestimmungsgemäßen Gebrauch entstanden sind.

Sicherheitshinweise


Bereits vor dem Anschließen und der Inbetriebnahme des Gerätes sind die Bedienungsanleitung und insbesondere deren Sicherheitshinweise vollständig zu lesen. Beachten Sie unbedingt zu Ihrer eigenen Sicherheit alle Warn- und Sicherheitshinweise in dieser Bedienungsanleitung und auf dem Lautsprecher. Es dürfen vom Nutzer außer den beschriebenen Handgriffen keine Arbeiten am Lautsprecher vorgenommen werden. Bewahren Sie dieses Dokument so auf, dass Sie jederzeit Zugriff darauf haben. Weiterhin ist es auch an mögliche Nachbesitzer zu übergeben.


Zeichenerklärung


 Das Dreiecksymbol mit Ausrufezeichen (ohne zusätzliche Bemerkung) kennzeichnet wichtige Hinweise für die Inbetriebnahme, Bedienung und Wartung des Geräts.


Der Begriff **Achtung!** neben dem Dreiecksymbol verdeutlicht ein mittleres Risiko. Eine Missachtung der Warnung kann zu Sachschäden führen.

Der Begriff **Gefahr!** neben dem Dreiecksymbol verdeutlicht ein hohes Risiko. Eine Missachtung der Warnung kann zu Schäden an Leib und Leben führen.

 Dieses Symbol weist Sie darauf hin, dass Sie für den Betrieb des Geräts die Bedienungsanleitung und die Sicherheits- und Warnhinweise lesen und beachten müssen.

 Dieses Symbol (Dreieck mit Blitz) warnt vor gefährlichen Spannungen im Inneren des Gehäuses und vor Gefährdungen durch elektrische Stromschläge.

 Geräte mit diesem Symbol dürfen nur in trockener Umgebung in Innenräumen verwendet werden.

 Geräte und Batterien, die mit dem Symbol der durchgestrichenen Mülltonne gekennzeichnet sind, dürfen nicht über den Hausmüll entsorgt werden. Beachten Sie dazu auch die Entsorgungshinweise ab Seite 5.

Allgemeine Hinweise

 Betreiben Sie den Lautsprecher nie unbeaufsichtigt!

 **Gefahr eines elektrischen Schlages!**

Um das Risiko eines elektrischen Stromschlages zu vermeiden, darf der Lautsprecher nicht vom Bediener geöffnet werden. Es befinden sich im Inneren des Lautsprechers keine vom Bediener zu wartenden Teile. Servicearbeiten und Reparaturen bleiben den von Nubert autorisierten, qualifizierten Fachkräften vorbehalten. Wenden Sie sich im Servicefall direkt an die Nubert electronic GmbH (info@nubert.de)!

 **Ersticken Gefahr!**

Lassen Sie niemals Kinder unbeaufsichtigt den Lautsprecher oder die Fernbedienung benutzen oder mit der Verpackung spielen! Es besteht die Gefahr, dass sich Kinder in der Verpackungsfolie verfangen und darin ersticken. Achten Sie darauf, dass Kinder keine Kleinteile von den Geräten abziehen können! Diese Teile könnten ebenso wie die Batterie der Fernbedienung verschluckt werden und zum Erstickten führen. Kontaktieren Sie im Fall eines Verschluckens jeglicher Teile sofort einen Arzt!


 **Gefahr von Verletzungen oder Beschädigungen!**

Wenn Sie den Lautsprecher bewegen, so tun Sie das mit der nötigen Vorsicht, um Verletzungen und Beschädigungen zu vermeiden!

 **Achtung!**

Da der Lautsprecher nur am Netzeingang auf der Geräterückseite oder mittels Ziehen des Netzsteckers aus der Steckdose vollständig vom Netz getrennt werden kann, muss er so aufgestellt werden, dass Sie freien Zugriff auf den Netzeingang oder den Netzstecker haben. Besteht einer der folgenden Sachverhalte, so ist der Lautsprecher sofort auszuschalten und vom Netz zu trennen. Wenden Sie sich umgehend an die Nubert electronic GmbH (info@nubert.de)!

- Der Lautsprecher wurde beschädigt oder ist gestürzt
- Netzkabel oder Netzstecker sind beschädigt
- Gegenstände oder Flüssigkeit sind in den Lautsprecher gelangt
- Der Lautsprecher war/ist übermäßiger Feuchtigkeit oder Regen ausgesetzt
- Der Lautsprecher funktioniert nicht ordnungsgemäß oder weist eine deutliche Leistungsminderung auf
- Der Lautsprecher riecht verbrannt, entwickelt Rauch oder gibt ungewöhnliche Geräusche von sich.

 Verwenden Sie nur von Nubert empfohlenes Zubehör!

Aufstellhinweise

 **Achtung!**


Ein instabiler Aufstellungsort kann zu einer Beschädigung des Lautsprechers führen.

- Stellen Sie den Lautsprecher nur auf einer ebenen, stabilen Unterlage auf und stellen Sie sicher, dass er nicht umgestoßen werden kann!
- Achten Sie auch darauf, dass kein unbeabsichtigter Zug an den Kabeln entstehen kann, um ein Umwerfen des Lautsprechers oder Beschädigung der Anschlussbuchsen zu vermeiden!
- Halten Sie starke mechanische Erschütterungen vom Lautsprecher fern!

 **Achtung!**

Übermäßiger Wärmestau im Geräteinneren kann die Lebensdauer der Geräte verkürzen oder zum Brand führen.

- Decken Sie die Rückseite des Lautsprechers nie ab! Stellen Sie sicher, dass im Bereich der Rückseite ein Freiraum von mindestens 10 cm und ausreichende Luftzirkulation gewährleistet ist!
- Betreiben Sie den Lautsprecher nicht in der Nähe von Wärmequellen wie Heizkörpern oder Öfen!
- Setzen Sie den Lautsprecher nicht der direkten Sonneneinstrahlung aus!
- Stellen Sie niemals brennende Kerzen oder ähnliche offene Brandquellen auf den Lautsprecher!

 **Gefahr einer Explosion!**

Durch Aufstellung an ungeeigneten Orten können Explosionen verursacht werden.

Benutzen Sie den Lautsprecher nicht

- in feuer- oder explosionsgefährdeten Umgebungen!
- bei extrem niedrigen oder extrem hohen Temperaturen!
- in der Nähe von entzündlichen Gasen oder Dämpfen!
- in der Nähe von starkem Staub!
- in der Nähe von leicht brennbaren Materialien!

 **Gefahr eines Stromschlages!**

Der Lautsprecher führt im Inneren Netzspannung und in Bereichen Spannungen von mehr als 35 V AC oder DC. Er verfügt über keinen speziellen Schutz gegen das Eindringen von Flüssigkeiten oder Objekten ins System. Es besteht daher die Gefahr eines tödlichen elektrischen Schlages.

- Fassen Sie den Lautsprecher niemals mit feuchten Händen an!
- Verwenden Sie den Lautsprecher nur an einem trockenen Ort!
- Betreiben Sie ihn nicht im Freien oder in Feuchträumen!
- Der Lautsprecher muss vor Flüssigkeiten aller Art, auch Tropf- und Spritzwasser, geschützt werden.
- Stellen Sie keine Gefäße mit Flüssigkeiten (z. B. Blumenvasen) auf den Lautsprecher oder in die unmittelbare Nähe!
- Wird der Lautsprecher aus kalter Umgebung in einen warmen Raum gebracht, so kann sich im Geräteinneren Kondenswasser bilden. Warten Sie mit dem Einschalten des Lautsprechers mindestens 6 Stunden, bis dieser Raumtemperatur angenommen hat und trocken ist!
- Benutzen Sie den Lautsprecher nicht während schneller Temperaturwechsel!
- Es dürfen keine Gegenstände oder Fremdkörper in das Gerät gelangen.
- Sollte der Lautsprecher mit Flüssigkeiten in Berührung gekommen oder sollten Gegenstände ins Innere gelangt sein, so ziehen Sie bitte sofort den Netzstecker und kontaktieren Sie die Nubert electronic GmbH (info@nubert.de)!

 **Gefahr von Verletzungen oder Beschädigungen!**

Betrifft Lautsprecher mit Gewindebuchsen auf der Gehäuseunterseite:

Die Gewindebuchsen auf der Gehäuseunterseite dürfen nur zur Montage der mitgelieferten Boxenfüße verwendet werden!

Sie sind nicht für Zugbelastung ausgelegt und dürfen deshalb nicht als Halterung für Haken oder ähnliches verwendet werden, um die Box daran aufzuhängen. Eine herabstürzende Box kann schwere Verletzungen und Schäden verursachen.

Anschlussinweise



Allgemeine Anschlussinweise

Ziehen Sie den Netzstecker ab, bevor Sie jegliche Verkabelung am System verändern!

- Stellen Sie sicher, dass alle Anschlüsse korrekt ausgeführt wurden und alle Stecker fest in den Buchsen sitzen, bevor Sie den Lautsprecher ans Netz anschließen!
- Für die Anschlüsse verwenden Sie nur die vorgesehenen Kabel bzw. Steckverbindungen! Andernfalls können Beschädigungen oder Fehlfunktionen die Folge sein.
- Wenn Sie Anschlüsse am Lautsprecher trennen wollen, so ziehen Sie immer am Stecker, niemals am Kabel!
- Achten Sie auf einen festen Sitz aller Stecker in den Buchsen!
- Verwenden Sie nur von Nubert empfohlene Kabel und entsprechendes Zubehör!



Gefahr eines elektrischen Schlages!

Durch fehlerhafte Netzversorgungsanlagen oder überhöhte Netzspannung kann es zu elektrischen Schlägen kommen.

- Alle Netzversorgungs- oder Antennenanlagen, die mit dem Lautsprecher verbunden werden, müssen den geltenden gesetzlichen Vorschriften und Bestimmungen entsprechen und fachgerecht von einem zugelassenen Installationsbetrieb ausgeführt sein.
- Verwenden Sie nur das zugehörige Netzkabel, um den Lautsprecher anzuschließen. Das Netzkabel und dessen Stecker dürfen keinesfalls modifiziert werden.
- Stellen Sie sicher, dass die Netzspannung an Ihrem Ort mit den Anforderungen des Lautsprechers übereinstimmt! Die korrekte Stromversorgung kann dem Aufdruck auf der Rückseite des Lautsprechers entnommen werden. Er darf nicht an andere Stromversorgungen angeschlossen werden.
- Geräte der Schutzklasse 1 sind mit dem Schutzleiter der Elektroinstallation zu verbinden, der sich auf Erdpotential befindet. Stellen Sie sicher, dass die Schutzleiterinstallation am Anschlussort korrekt ausgeführt ist!
- Achten Sie bei der Verlegung der Netzkabel darauf, dass diese nicht beschädigt werden können (beispielsweise durch Erwärmung oder mechanische Belastung)! Achten Sie dabei besonders auf die Bereiche der Stecker und Verteiler!



Achtung!

Überspannungen im Stromnetz (beispielsweise durch Blitzschlag) können Gerät und Netzteil beschädigen oder zerstören.

- Eine gewisse Sicherheit vor zu hohen Spannungen im Stromnetz kann ein Überspannungsschutzelement bieten.
- Größtmögliche Sicherheit vor Beschädigung kann jedoch nur vollständige Trennung Ihrer Geräte vom Stromnetz und den Antennenanlagen bieten. Ziehen Sie daher bei Gewitter oder Blitzschlaggefahr das Netzkabel aus der Steckdose und eventuelle Antennenstecker von Ihrer HiFi-Anlage ab!
- Wird der Lautsprecher über einen längeren Zeitraum nicht benutzt oder ist er unbeaufsichtigt, so sollte die Stromzufuhr unterbrochen werden. Ziehen Sie den Netzstecker aus der Steckdose!

Entsorgung von Elektro- und Elektronikgeräten

Informationen nach dem Elektro- und Elektronikgerätegesetz (ElektroG)

Besitzer von Elektro- und Elektronikgeräten müssen diese einer vom unsortierten Siedlungsabfall getrennten Erfassung zuführen.

Bedeutung des Symbols „durchgestrichene Mülltonne“



Das auf Elektro- und Elektronikgeräten sowie Batterien regelmäßig abgebildete Symbol einer durchgestrichenen Mülltonne weist darauf hin, dass das jeweilige Gerät getrennt vom unsortierten Siedlungsabfall zu erfassen ist.

Batterien und Akkus sowie Lampen

Sie haben Altbatterien und Altakkumulatoren, die nicht vom Altgerät umschlossen sind, sowie Lampen, die zerstörungsfrei aus dem Altgerät entnommen werden können, vor der Abgabe an einer Erfassungsstelle vom Altgerät zerstörungsfrei zu trennen. Wenn die Altgeräte einer Vorbereitung zur Wiederverwendung unter Beteiligung eines öffentlich-rechtlichen Entsorgungsträgers zugeführt werden sollen, müssen Batterien und Akkus sowie Lampen nicht entnommen werden.

Datenlöschung

Altgeräte können personenbezogene Daten enthalten. Bitte beachten Sie in Ihrem eigenen Interesse, dass Sie als Endnutzer für die Löschung der personenbezogenen Daten auf den zu entsorgenden Altgeräten vor der Abgabe selbst verantwortlich sind.

Möglichkeiten der Rückgabe von Altgeräten

Besitzer von Altgeräten aus privaten Haushalten können diese bei den örtlichen Sammelstellen der öffentlich-rechtlichen Entsorgungsträger oder bei den von Herstellern oder Vertriebern eingerichteten Rücknahmestellen unentgeltlich abgeben.

Verreiber von Elektro- und Elektronikgeräten sind zur unentgeltlichen Rücknahme von Altgeräten gemäß § 17 Abs. 1 und 2 Elektrogesetz (ElektroG) verpflichtet. Diese gestaltet sich wie folgt:

Rücknahmepflichtig sind Verreiber mit einer Verkaufsfläche von mindestens 400 m² für Elektro- und Elektronikgeräte sowie Verreiber von Lebensmitteln mit einer Gesamtverkaufsfläche von mindestens 800 m², die mehrmals pro Kalenderjahr oder dauerhaft Elektro- und Elektronikgeräte anbieten und auf dem Markt bereitstellen.

Dies gilt bei einem Vertrieb unter Verwendung von Fernkommunikationsmitteln (z.B. Online-Händler), mit der Maßgabe, dass es für die relevante Fläche auf die Lager- und Versandflächen für Elektro- und Elektronikgeräte ankommt.

Die vorstehenden rücknahmepflichtigen Verreiber müssen

- bei der Abgabe eines neuen Elektro- oder Elektronikgerätes an einen Endnutzer ein Altgerät des Endnutzers der gleichen Geräteart, das im Wesentlichen die gleichen Funktionen wie das neue Gerät erfüllt, am Ort der Abgabe oder in unmittelbarer Nähe hierzu unentgeltlich zurücknehmen. Erfolgt die Auslieferung des Gerätes an einen privaten Haushalt, kann der Verbraucher verlangen, dass das Altgerät dort abgeholt wird.

Bei einem Vertrieb unter Verwendung von Fernkommunikationsmitteln (z.B. Online-Shop) ist die unentgeltliche Abholung auf Elektro- und Elektronikgeräte der Kategorien 1, 2 und 4 beschränkt, d.h. auf „Wärmeüberträger“, „Bildschirme, Monitore und Geräte, die Bildschirme mit einer Oberfläche von mehr als 100 Quadratzentimetern enthalten“ oder „Großgeräte“ (letztere mit mindestens einer äußeren Abmessung über 50 Zentimeter).

Für Geräte der Kategorien 3, 5 und 6 muss der Verreiber geeignete Rückgabemöglichkeiten in zumutbarer Entfernung zum jeweiligen Endnutzer gewährleisten.

- auf Verlangen des Endnutzers Altgeräte, die in keiner äußeren Abmessung größer als 25 cm sind, im Einzelhandelsgeschäft oder in unmittelbarer Nähe hierzu unentgeltlich zurücknehmen; die Rücknahme darf nicht an den Kauf eines Elektro- oder Elektronikgerätes geknüpft werden und ist auf drei Altgeräte pro Geräteart beschränkt. Im Fall des Vertriebs unter Verwendung von Fernkommunikationsmitteln muss der Verreiber geeignete Rückgabemöglichkeiten in zumutbarer Entfernung zum jeweiligen Endnutzer gewährleisten.

Pflege- und Reinigungstipps

Achtung!

Unsachgemäßer Umgang mit dem Lautsprecher kann zu Beschädigung führen.

- Ziehen Sie vor der Reinigung des Lautsprechers stets den Netzstecker!
- Stellen Sie vor der Wiederinbetriebnahme sicher, dass alle Anschlüsse korrekt sind, keine Kurzschlüsse vorliegen und der Lautsprecher vollständig trocken ist.
- Verwenden Sie keinesfalls scharfe Reinigungs- oder Lösungsmittel wie Benzin, Spiritus und Ähnliches!

Gehäuse

Wir empfehlen handelsübliches Fensterputzmittel, das in ein Baumwolltuch gesprüht wurde. Damit lassen sich fast alle Fingerabdrücke und Verschmutzungen problemlos entfernen. Alternativ können Sie auch Fenster-Aktivschaum verwenden. Vom Einsatz von Microfasertüchern raten wir ab! Diese können Minikratzer in der Oberfläche verursachen.

Membranen und Lautsprecher-Chassis

Um Staub von einem Lautsprecherchassis zu entfernen, genügt ein fusselfreies Baumwolltuch, mit dem die Membran mit sehr geringem Druck leicht abgewischt wird.

Auspacken und Lieferumfang

Auspacken

Wenn Sie Ihren Lautsprecher auspacken, verwenden Sie dazu keine scharfen oder spitzen Gegenstände, um mögliche Beschädigungen am Gehäuse zu vermeiden. Bewahren Sie die Verpackung für den Fall eines späteren Transports des Lautsprechers bitte gut auf.

Lieferumfang

Ist die Lieferung vollständig, so enthält sie folgende Teile:

- 1 nuZeo Aktivlautsprecher
- 2 Traversenfüße
- 1 Montageset (6 Schrauben, 1 Winkelschlüssel)
- 1 Netzkabel, 3 m
- 1 Signalkabel, Cinch-Stecker, 1,5 m

Ausschalt-Automatik

Der Lautsprecher verfügt über eine automatische Ausschaltfunktion. Wird einer der Eingänge XLR oder AUX gewählt, so schaltet der Lautsprecher nach spätestens 20 Minuten ohne Signal in den Stand-by-Modus. Bei den digitalen Eingängen SPDIF und AES/EBU reagiert er direkt auf das Fehlen eines digitalen Datenstroms und erlaubt somit ein schnelleres Ausschalten. Das Zuspieldgerät muss den Datenstrom entsprechend deaktivieren. Am HDMI eARC-Eingang muss ein CEC-Abschaltbefehl durch das Fernsehgerät erfolgen.

Hinweis: Die automatische Abschaltfunktion kann über die Nubert X-Remote App aktiviert oder deaktiviert werden. Navigieren Sie zu

> **advanced**

> **auto power**

Wenn hier der Menüpunkt **off** gewählt wird, ist die Funktion deaktiviert.

Einschalt-Automatik

Die Elektronik des Lautsprechers besitzt eine Einschalt-Automatik, die sie automatisch aus dem Stand-by-Modus weckt, sobald ein Tonsignal oder ein digitaler Datenstrom anliegt. Das Signal muss dabei an dem Eingang anliegen, der während des automatischen Ausschaltvorgangs gewählt war.

An den sonstigen Eingängen ist die Einschalt-Automatik nur dann aktiv, wenn die Soundbase durch die Ausschalt-Automatik in den Stand-by-Modus versetzt wurde. Wurde der Stand-by-Modus manuell durch Druck der Taste **on/off** in der App herbeigeführt, so ist die Einschalt-Automatik deaktiviert.

Betriebsmodus

Wireless-Modus:

Im Wireless-Modus ist dieses Produkt über ein drahtloses Netzwerk (D83) mit anderen kompatiblen Geräten verbunden, entweder als Host (wls master) oder als Slave (wls slave).

Zum Verbinden von Lautsprechern/Geräten (über X-Connect) in der Nubert X-Remote App zum Menüpunkt

> **setup** navigieren und entweder **wls master** oder **wls slave** wählen.

Das drahtlose Netzwerk wird automatisch aktiviert und eine Verbindung zu kompatiblen Geräten wird hergestellt.

In diesem Modus beträgt der Standby-Stromverbrauch < 2,0 Watt.

Standard-Modus:

Im Standardmodus ist das Produkt nicht über ein drahtloses Netzwerk verbunden (D83).

Die Musikwiedergabe erfolgt kabelgebunden über AUX / XLR / AES oder S/PDIF.

Um das drahtlose Netzwerk (X-Connect) zu deaktivieren, in der Nubert X-Remote App zum Menüpunkt

> **setup** navigieren und entweder **single** oder **pair** auswählen.

Das drahtlose Netzwerk ist deaktiviert.

In diesem Modus beträgt der Standby-Stromverbrauch < 0,5 Watt.

Service

Sollten Sie Fragen oder Probleme bei der Inbetriebnahme Ihres Nubert Lautsprechers haben, so können Sie sich gern an unser Service-Team wenden:

Telefon +49 (0) 7171 8712-0 · E-Mail: info@nubert.de

Halten Sie bitte Ihre Kundennummer bereit!

Technische Daten		nuZeo 15
Prinzip		Aktivlautsprecher
Bestückung	1 × Hochtöner 2 × Mitteltöner 4 × Tieftöner	Tetorongewebekalotte (ø 26 mm) Carbonfasermembran (ø 119 mm) Carbonfasermembran (ø 169 mm)
Frequenzgang		23 – 22 000 Hz @ –3 dB 21 – 22 500 Hz @ –6 dB
Eingangsempfindlichkeit		0.3 Veff
Max. Input		3 Veff (AUX) 4 Veff (XLR)
Leistungsaufnahme: Standby		< 0.5 Watt (standard mode) < 2.0 Watt (wireless mode) For information on how to change the mode of operation, see page 6.
Leistungsaufnahme: Maximum		600 W
Bluetooth LE-Modul: Funkfrequenzbänder Funksendeleistung		2402 – 2480 MHz 2,80 dBm / 1,91 mW
Funknetzwerk-Modul: Funkfrequenzbänder Funksendeleistung		5180 – 5240 MHz, 5736 – 5818 MHz 9,92 dBm / 9,82 mW
Höhe		151,5 / 155,7 cm
Breite		23,8 / 40,3 cm
Tiefe		36,0 / 50,0 cm (Korpus / mit Traversenfüßen)
Gewicht		52,8 kg
Zulässige Betriebstemperatur		5° C – 35° C
Netzspannung		AC100 – 120 V~ / AC220 – 240 V~
Netzfrequenz		50/60 Hz

Länderspezifische Einschränkungen und Anforderungen:

Einschränkung	Länder
Betrieb nur in Innenräumen	BE, BG, CZ, DK, DE, EE, IE, EL, ES, FR, HR, IT, CY, LV, LT, LU, HU, MT, NL, AT, PL, PT, RO, SI, SK, FI, SE, UK

Garantiebestimmungen

Ihr Anbieter und Vertragspartner:

Nubert electronic GmbH · Nubertstr. 1 · 73529 Schwäbisch Gmünd · Deutschland
 Geschäftsführer: Günther Nubert · Registergericht AG Ulm, HRB 700296
 Telefon: +49 (0)7171 8712-0 · E-Mail: info@nubert.de
 Ust-IdNr.: DE 16758584 · WEEE-Reg.-Nr. DE 48888173

Für Rückfragen und individuelle Beratung rufen Sie bitte unsere
 Experten-Hotline an: +49 (0)7171 8712-0
 Das Hotline-Team ist für Sie erreichbar von:
 Montag bis Freitag von 10–18 Uhr sowie samstags von 9–13 Uhr.

1.1. Nubert (Nubert electronic GmbH, Nubertstr. 1, 73529 Schwäbisch Gmünd) gewährt dem Käufer auf bestimmte Produkte der Marke Nubert, bei denen wir dies in den Angeboten oder in den entsprechenden Produktunterlagen ausweisen oder bei deren Lieferung diese Garantiebestimmungen beigelegt sind, eine besondere Herstellergarantie nach den nachstehenden Bedingungen.

Für Produkte anderer Hersteller und Marken, die Sie bei Nubert erwerben, gelten die gesetzlichen Gewährleistungsrechte. Soweit andere Hersteller eigene Garantien aussprechen, sind Ansprüche aus diesen Garantien nur gegenüber diesen Herstellern, nicht aber gegenüber Nubert begründet.

1.2. Die gesetzlichen Rechte des Käufers, insbesondere das gesetzliche Widerrufsrecht bzw. das gesetzliche Mängelhaftungsrecht bleiben dem Käufer neben der Garantie uneingeschränkt erhalten und stehen diesem im vollen Umfang zur Verfügung. Die Inanspruchnahme der gesetzlichen Rechte des Verbrauchers ist selbstverständlich unentgeltlich möglich und wird durch die Garantie nicht eingeschränkt.

1.3. Die Garantiezeit für Nubert Boxen in Passivtechnik (ohne eingebauten Verstärker) beträgt 5 Jahre ab Übergabe an den Ersterwerber. In den ersten beiden Jahren gilt dies uneingeschränkt.

Nach Ablauf des zweiten Jahres beschränkt sich die Garantie auf die Funktionalität der Chassis nebst der elektrischen Verbindungen und der elektronischen Bauteile (Frequenzweiche). Insbesondere optische Veränderungen an Oberflächen (z. B. bei folierten, lackierten, furnierten, eloxierten oder Kunststoff-Oberflächen) sind mit Ablauf des zweiten Jahres nicht mehr von der Garantie umfasst.

1.4. Die Garantiezeit für Nubert Boxen in Aktivtechnik (mit eingebautem Verstärker, z. B. Aktivboxen und Subwoofer), sowie elektronische Geräte der Marke Nubert (z. B. Verstärker und Aktive Tuning Module) beträgt 2 Jahre ab Übergabe an den Ersterwerber.

1.5. Die Garantiezeit für Nubert Zubehör (z. B. Kabel, Kabelzubehör, Stative, Halter, Lautsprecherrollen, Lautsprecherabdeckung) beträgt 5 Jahre ab Übergabe an den Ersterwerber. In den ersten beiden Jahren gilt dies uneingeschränkt.

Nach Ablauf des zweiten Jahres beschränkt sich die Garantie auf die Funktionalität des Zubehörs. Insbesondere optische Veränderungen an Oberflächen (z. B. lackierten, furnierten, eloxierten oder Metall-, Stoff- oder Kunststoffoberflächen) sind mit Ablauf des zweiten Jahres nicht mehr von der Garantie umfasst.

1.6. Der Kaufbeleg des Ersterwerbers ist jeweils der Garantienachweis.

1.7. Die Garantie beinhaltet und beschränkt sich auf die kostenlose Reparatur oder Austausch des defekten Teiles im Fall eines Sachmangels der Ware (z. B. Materialfehler oder Fabrikationsfehler) bzw. einer Ersatzlieferung (Zug-um-Zug gegen Rückgabe des defekten Produkts) nach unserer Wahl. Nubert übernimmt zudem die Hin- und Rücksendekosten des betroffenen Produktes jeweils ab bzw. bis zur Bordsteinkante im Fall berechtigter Garantieansprüche, soweit die Ware sich innerhalb der Staaten der europäischen Union befindet und die Versendung mit Nubert zuvor abgestimmt wurde.

Darüberhinausgehende Leistungen sind im Kulanzwege nach freier Maßgabe von Nubert möglich. Es wird vermutet, dass ein Sachmangel, welcher sich innerhalb der Garantiezeit zeigt, im Zeitpunkt des Gefährübergangs bereits vorhanden war. Ersetzte Teile bzw. bei einer Ersatzlieferung zurückgesendete Produkte, gehen in das Eigentum von Nubert über. Garantieleistungen bewirken weder eine Verlängerung der Garantiezeit, noch setzen sie eine neue Garantiezeit in Lauf. Die Garantiezeit für eingebaute Ersatzteile endet mit der Garantiezeit für das ganze Gerät. Die Zusage oder die Ausführung von Garantieleistungen erfolgt ohne Anerkennung einer Leistungspflicht nach gesetzlichem Gewährleistungsrecht.

2. Ein Garantieanspruch entfällt bei

- nicht mit Nubert zuvor abgestimmten Reparaturversuchen jeglicher Art
- unsachgemäßer Betriebsumgebung oder unsachgemäßer Lagerung (z. B. Schäden durch Feuchtigkeit oder besonders hohe oder niedrige Temperaturen)
- unsachgemäßer Transportverpackung (die ursprüngliche Transportverpackung, komplett verwendet, schützt ausreichend)
- unsachgemäßen mechanischen Einwirkungen auf die Ware (z. B. Fallschäden, nach Anlieferung entstandene Kratzer und Beschädigungen bei Gehäusen, Displays und Fernbedienungen, Schaltern, Anschlussbuchsen oder Antennen), insbesondere auf Lautsprecher-Chassis (z. B. eingedrückte Membranen/Kalotten)
- unsachgemäßem Betrieb/unsachgemäßer Bedienung, unsachgemäßer Montage (von z. B. Schaltern, Antennen, Abdeckungen, Füßen oder Haltern) oder unsachgemäßem Anschluss (z. B. Betrieb an defekten oder ungeeigneten Verstärkern oder anderen Quellgeräten mit Gleichspannung oder unüblich großer Brummspannung am Quellgeräteaustausgang) sowie Einwirkung von Verstärkerleistungen auf Boxen außerhalb von deren Spezifikation (z. B. Sinusleistung des Verstärkers liegt weit über der Nennbelastbarkeit des Lautsprechers)
- individuell konfektionierten Kabeln.

3. Demontieren Sie keine Lautsprecherchassis oder sonstige Bauteile aus unseren Geräten und Lautsprechern, und senden Sie solche Einzelteile nicht ein, bevor Sie mit dem Nubert Service Kontakt aufgenommen und diese Maßnahme abgestimmt haben.

4. Im Garantiefall ist das defekte Produkt mit einer Kopie des Kaufbeleges und einer aussagefähigen Fehlerbeschreibung möglichst im Originalkarton zu verpacken und an uns senden (Adresse siehe unten). Wir empfehlen zum Erhalt des kostenfreien Rückholtickets die Rücksendung mit uns abzustimmen. Die Rücksendung der Ware innerhalb der Garantiefrist genügt zur Fristwahrung.

5. Richten Sie Ihre Korrespondenz, eventuelle Rücksendungen und Anregungen an:

Nubert electronic GmbH, Nubertstr. 1, 73529 Schwäbisch Gmünd, Telefon: +49 (0)7171 8712-0

Stand: 07.09.2022

Technische Änderungen, Irrtümer und Druckfehler vorbehalten · Unsere Allgemeinen Geschäftsbedingungen (AGB) finden Sie auf unserer Webseite: www.nubert.de/agb



Nubert electronic GmbH
 Nubertstr. 1
 73529 Schwäbisch Gmünd
 Deutschland

E-Mail: info@nubert.de
 Hotline: +49 (0)7171 8712-0

www.nubert.de